




## Serif - DrawPlus X8

### Digitale Kunst und Design leichtgemacht

Mit den unkomplizierten Tools von DrawPlus X8 entwerfen Sie im Handumdrehen fantastische Zeichnungen, Logos und Designs sowie Skizzen und Gemälde.

Diese neue Version bietet alle Funktionen und Werkzeuge, die Sie von einer preisgekrönten Software erwarten. Von Schmuckelementen für Ihre Seiten und Logos bis hin zu ganzseitigen Illustrationen, maßstäblichen Zeichnungen, mehrseitigen Publikationen mit Faltung sowie Stop-Motion-Animationen und Schlüsselbild-Animationen – mit DrawPlus X8 gelangen alle Projekte im Nu. Dank der frei skalierbaren Vektorobjekte lassen sich alle Seitenelemente flexibel anpassen, sodass Ihren kreativen Grenzen gesetzt sind. Auch wenn Sie noch keine Erfahrung mit den Vorgängerversionen unseres Programms gesammelt haben, werden Sie dank der benutzerfreundlichen Werkzeugführung in kürzester Zeit verblüffende Resultate erzielen.



**UVP: € 109,99**

### Übersicht

- Arbeiten mit professionellen Zeichenwerkzeugen
- Entwerfen individueller Logos mit nur wenigen Klicks
- Unkompliziertes Zeichnen eleganter Linien und Formen
- Bearbeiten und Optimieren von Fotos und Bildern
- Professionelle Druckausgabe Ihrer Werke
- Optimierter Quick Start für schnellen Einstieg

### Leistungstarkes Grafikdesign & Bearbeiten von Fotos


- Präzises Zeichnen von Kurven mit B-Splines
- Wiederholen von Objekten mit interaktivem Werkzeug „Replizieren“
- Konfigurierbare Vektorfüllungen mit Mustern, wie z.B. Schraffuren
- Zerstörungsfreie Fotokorrekturen und Effekte
- Freistellen von Fotomotiven in separatem Studiofenster
- Malen mit realistischen Pinseln und Medien
- Entwerfen von Präsentationen mit Schwenk- und Zoomeffekten zwischen den Folien
- Erstellen von Schlüsselbild- und Stop-Motion-Animationen
- Unterstützung für einen vollständigen CMYK-Workflow
- Professioneller EPS-Export
- Import, Bearbeitung und Export von PDFs

## Serif - PhotoPlus X8

### Jedes Bild ein perfektes Foto: Die Komplettlösung zur digitalen Fotobearbeitung!

Ob als professioneller Fotograf, ambitionierter Amateur oder Neueinsteiger – die Features im unkomplizierten PhotoPlus X8 werden Sie begeistern.

Fantastische Effekte, flexibles Zuschneiden und Optimieren, Entfernen roter Augen, Restaurieren alter Fotos, Entfernen von Schönheitsfehlern sowie eine umfassende Palette an Druckoptionen warten nur auf Ihre Fotoprojekte.



**UVP: € 69,99**

Schneller und noch intuitiver in der Bedienung – PhotoPlus X8 bietet Ihnen alle Werkzeuge und Funktionen für fantastische Ergebnisse bei Ihrer Fotobearbeitung. Schauen Sie selbst, was alles in der neuen Version unserer beliebten Komplettlösung für die digitale Bildbearbeitung steckt, und nutzen Sie das ganze Potenzial Ihrer Fotos.

### Übersicht Serif PhotoPlus:

- 1-Klick-Korrekturen
- Restaurieren und Optimieren
- Professionelle Features – kinderleicht zu bedienen
- Atemberaubende Effekte
- Jedes Bild ein perfektes Foto!
- Clevere Zuschnittoptionen
- Fantastische Bilder, spektakuläre Ergebnisse
- Farben mit Pepp
- Absolute Präzision
- Schneller, unkomplizierter, noch intuitiver
- Ebenen – der einfache Weg zu fantastischen Bildern
- *Der neue Standard für Topqualität*
- *Intuitive Druckoptionen*

## Serif – PhotoStack

### **Aufnehmen. Verbessern. Organisieren. Teilen.**

PhotoStack von Serif bietet Ihnen ein einfaches Organisieren und Kategorisieren Ihrer gesamten Fotosammlung. Versehen Sie Ihre Bilder mit Tags, wie Namen, Orten, Themen, Datum und vielen weiteren Informationen, um sich bei späterer Schlüsselwortsuche alle Bilder mit dem jeweiligen Schlüsselwort blitzschnell anzeigen zu lassen.

Mit PhotoStack bekommen Sie Ihre Bildersammlung endlich in den Griff und finden Ihre Wunschbilder schnell und ohne Aufwand. Nie wieder werden Sie sich auf der Suche nach einem Bild durch Ihre Ordner klicken müssen. PhotoStack von Serif ist eine vernünftige Wahl für Einsteiger und erfahrene Anwender.



**UVP: € 69,99**

Mit PhotoStack bearbeiten und optimieren Sie Ihre wertvollen Aufnahmen mit nur wenigen Klicks. Versehen Sie Ihre Fotos mit zahlreichen Effekten oder Filtern und erschaffen Sie so echte Meisterwerke. Korrigieren Sie rote Augen, entfernen Sie ungewünschte Personen oder Objekte oder ändern Sie Auflösung und Größe Ihrer Bilder. Und verleihen Sie Ihren Bildern eine völlig neue Stimmung, etwa schwarz-weiß oder gar Sepia und viele mehr. Dabei bleibt Ihre Originalaufnahme, aufgrund zerstörungsfreier Korrekturen, stets erhalten und Sie können jederzeit auf das Original zurückgreifen. Laden Sie Ihre Meisterwerke anschließend auf Facebook oder Flickr hoch und teilen Sie sie mit Freunden, Familie und der ganzen Welt.

Mit PhotoStack von Serif erhalten Sie ein smartes Werkzeug zum Organisieren, Optimieren und Teilen Ihrer Bilder.

### **Leistungsumfang der Software:**

- Bilder bearbeiten, optimieren und präsentieren
- Bilder nach Kriterien organisieren und kategorisieren
- Intelligente Fotoverwaltung und Suche mit nur wenigen Klicks
- Bilder mit zerstörungsfreien Effekten und Filtern versehen
- Aufnahmen per Mausklick auf Facebook oder Flickr hochladen
- Zerstörungsfreies Bearbeiten. Originalaufnahme bleibt stets erhalten
- Stapelverarbeitung bei großer Anzahl von Bildern
- Einfache und intuitive Bedienung
- Import und Verarbeitung von Dateien im RAW-Format
- Wasserzeichen in Bilder integrieren
- Ausgewählte Bilder mit der Foto-Slideshow präsentieren

## **CUTOUT 6.0 elements – nie war freistellen so einfach**

**Das Spezial-Tool für schnelles und präzises Freistellen. Die in der 6. Generation ausgereifte Software begeistert weltweit bereits mehr als 150.000 Nutzer.**

*Bildmotive perfekt ausschneiden, Fotos perfekt montieren und störende Objekte mit einem Mausklick entfernen: CutOut 6 elements ist Ihre neue digitale Schere, um Personen und Tiere ganz einfach auszuschneiden!*

**CutOut 6 elements ist ideal für die Weiterbearbeitung in allen bekannten Bildbearbeitungsprogrammen**



**UVP: € 29,95**

Erstellen Sie perfekte Fotomontagen, indem Sie einzelne Objekte mit ein paar Mausklicks freistellen und in ein anderes Foto einbauen - genau richtig für Ihre Lieblings-Porträts in Fotobüchern! Die komfortable Freistell-Funktion „Innen/Außen-Matting“ ist ein hochentwickeltes Werkzeug, das extrem leicht zu bedienen ist. Sie ziehen grob zwei Linien, eine außen, eine innen, um das freizustellende Motiv. Dann lassen Sie CutOut 6 elements das Motiv mit einem Mausklick sauber ausschneiden. Nie war Freistellen einfacher, nie war Freistellen genauer – haargenauer!

### **Kreativität ohne Grenzen**

Dank ebenenbasierter Bildbearbeitung platzieren Sie Ihr freigestelltes Motiv vor verschiedenen Hintergründen und lassen so atemberaubende neue Bildwelten entstehen!

### **Die Top-Highlights von CutOut 6 elements:**


- Jetzt noch einfacher und genauer Personen oder Objekte ausschneiden
- Haare, Fell, Gras, Bäume, Blätter und andere filigrane Objekte sauber freistellen
- Inkl. professioneller Hintergründe - geeignet für perfekte Bilder in Online-Auktionen
- Ideal für Ihre schönsten Porträtaufnahmen



## **HDR projects 4 elements** – ausdrucksstarke Hochkontrast-Fotos

**This is magic – zeigen Sie erstmals die gesamte Lichtinformation in Ihren Bildern, die Sie einst beim Fotografieren einfingen. Wer einmal HDR-Bilder gesehen hat, der empfindet normale Fotos oftmals nur noch als langweilig.**

Mit HDR projects 4 können Sie, einem Künstler gleich, sehr feinfühlig ganz besondere Lichtwelten erzeugen, die mit „normaler“ Fotografie oder Bildbearbeitung nicht möglich sind. Der Kontrastumfang des menschlichen Auges ist der Digitalkamera um ein Vielfaches überlegen. Hinter HDR (High Dynamic Range) steckt eine Hochkontrast-Technologie, welche dieses Manko kompensiert. Erleben Sie endlich Fotografien mit der Ausdruckskraft der Wirklichkeit - this is reality!



**UVP: € 69,00**

**FRANZIS® – designed & produced in Germany**

HDR-Fotografie steht unbestritten für die weltweit einzige Foto-Technik, die wirklich alle Bildinformationen einfängt. Kein Kamera-Sensor der Welt kann mit HDR mithalten, das ist und bleibt eine physikalische Gewissheit!

Als HDR-Technologieführer steht FRANZIS auch für das neueste Highlight in Sachen HDR-Fotografie: Ultra-HDR - die Weltpremiere als Bestandteil von HDR projects 4 - macht Ihre Bilder noch realistischer, die Farben noch strahlender, Details noch sichtbarer und Bildstimmungen noch griffiger.

### **Der Clou:**

Schon Sekunden nach dem Einlesen Ihres Ursprungsbildes stellt HDR projects 4 elements Ihnen 57 Versionen Ihres Bildes zur Verfügung. Das sind 57 Bildideen, 57 Inspirationen, 57 gute Ratschläge, 57 Tipps ... Jedes Bild wird einzeln analysiert und mit den bestmöglichen Effekten versehen, kein Bildbeispiel ist wie das andere.

### **Highlights:**


- Ultra-HDR
- Bildzuschnitt mit 71 Formatvorlagen
- Optimierungsvarianten im Optimierungsassistenten
- Zusätzliche Tonemapping- und Presetkategorien
- 57 professionelle Presets: fein abgestimmte Voreinstellungen für fantastische Bildlooks
- Weltweit führende Alignment-Funktion

## BLACK & WHITE projects 3

- Perfekte Schwarz-Weiß-Bilder in beeindruckender Qualität

Die in Deutschland entwickelte Software ist eine Spezialanwendung, ausschließlich für professionelles Monochrom. Mit eigens entwickelten 32-Bit-Algorithmen und den von professionellen Fotografen erstellten Presets sowie High-End-Filtern in der Nachbearbeitungssektion schaffen Sie Bilder, die Sie als Experten ausweisen.

Anhand der 87 Filterpresets sehen Sie schnell, ohne sich mit Bildbearbeitungstechnik beschäftigen zu müssen, was alles möglich ist!



**UVP: € 129,00**

### Highlights

- Komplettes RAW-Modul für beste Bild-qualität und maximale Eingriffsmöglichkeiten
- Individuell erweiterbar durch Add-on-System
- Sensorflecken entfernen, Horizont gerade ausrichten, Vignettierungen und Verzerrungen korrigieren
- Smart Colorspace Adaption (SCA) für feinste Farbdetailabstufungen
- Intelligenter Optimierungsassistent
- Stand-alone-Software inklusive Plug-in für Adobe Photoshop
- Mit 87 Filterpresets – fein abgestimmt auf die Themenbereiche Landschaft, Porträt, Architektur, surreale und künstlerische Interpretationen und andere
- 74 hochwertige Expertenfilter: Entrauschen, Schärfen, Gamma, Helligkeits- und Schattenoptimierung, Kontrastverbesserung und andere
- Inklusive Texturen und Strukturen: Papier, Karton, Leinen, Stoff
- Mit „klassischen“ analogen Farbfiltern
- 37 Filmemulationen quasi aller bekannten und historischen Filmmaterialien von Agfa, Kodak, Fuji, Ilford und anderen

## OneClick Wipe 5.0

Sie suchen ein einfaches Bildbearbeitungstool, das wirklich tolle Bilder aus Ihren Fotos zaubert und dazu auch noch Spaß macht? Dann sind Sie bei OneClick Wipe 5 genau richtig! Die Software ist kompromisslos auf intuitive Bedienung ausgelegt und ist trotz unkomplizierter Anwendung sehr effizient und leistungsfähig. Der Assistent von OneClick Wipe 5 hilft Ihnen beim Einstieg. Er gibt Ihnen Bildoptimierungen vor und Sie wählen mit einem Klick das gewünschte Ergebnis aus.

So macht Bildbearbeitung Spaß!

Die einfachste Bildbearbeitung der Welt Mit dem integrierten Beauty-Studio gelangen Ihnen tolle Porträts mit natürlichen Hauttönen - Ihre Models werden Sie dafür lieben! Ob Kontrast, Sofortfilter oder schöne Haut - der Assistent von OneClickWipe 5 unterstützt Sie gekonnt beim Einstieg.

Schluss mit dem Bilderchaos - in einem übersichtlichen Bildbrowser sichten und sortieren Sie Ihre digitalen Alben und haben so die Bilderverwaltung komplett im Griff.

Mit dem schlaun Radierer lassen Sie kinderleicht Objekte verschwinden, die Sie nicht im Bild haben wollen - wie störende Personen, Autos, Äste, Zäune, Hochspannungsleitungen etc. Entdecken Sie neue Looks - mit vielen neuen Sofort- Farb- und Tonungsfiltren geben Sie den Fotos mit Ihrer kreativen Note den letzten Schliff!

### Die TOP-Highlights von OneClick Wipe 5:

- Automatische Korrekturfunktion mit Bildassistent: Entrauschen, Belichtungsanpassung, Schärfe/Kontrast, Farbe/Lebendigkeit, Weißabgleich u.v.m.
- Störende Objekte oder Bildfehler intelligent entfernen mit dem „Schlaun Radierer“
- Sensorflecken schnell und wirkungsvoll beseitigen
- Rote-Augen-Entferner
- Beauty-Studio und Unschärfefilter für professionelle Porträts
- Zeichenfilter für realistische Zeichnungseffekte
- HDR - Hochkontrastbilder aus mehreren Fotos
- 3D-Bilder aus zwei Fotos erstellen
- Stapelverarbeitung für die vollautomatische Bearbeitung vieler Bilder gleichzeitig
- Optimal für Bilder in Print-Fotobüchern, Online-Portalen und Blogs
- Liest alle gängigen RAW-Formate - keine Umwandlung in JPG nötig
- Und vieles mehr!




**UVP: € 29,95**



## *E-Book: Digital fotografieren – ran ans Motiv*

Das Must-Have-Buch für alle ambitionierten Digitalfotografen, egal mit welchem Kameratyp Sie fotografieren. Ein- und Umsteiger erhalten handfeste Tipps zum Kauf einer neuen Kamera, einer Kameraausrüstung und welches Zubehör Sie wirklich brauchen. Wollen Sie wissen, warum manche Bilder besser aussehen als andere, obwohl sie das gleiche Motiv zeigen? Bilddrittellung, Goldener Schnitt, Führungslinien, Rahmen im Bild - all das und mehr wird so praxisnah erklärt, dass Sie nach dem Lesen sofort loslegen können und im Handumdrehen bessere Fotos machen werden. Gut gerüstet sind Sie nun Fit für den Einsteig die Fotografie konkreter Motivwelten. Von der Akt- bis zur Veranstaltungsfotografie bekommen Sie Tipps, Tricks und Anleitungen, wie man an ganz bestimmte Motive am besten herangeht, um das Optimum zu erreichen. Was wären Fotografien schon wert, wenn man sie nicht auch präsentieren würde? Erfahren Sie zum Abschluss alles rund ums Archivieren, Drucken und Veröffentlichen von Bildern.



**Original Buchpreis: € 29,95**

### **Aus dem Inhalt:**

- Welche Kamera passt zu mir? Ihre Kamera nach Maß
- Nützliches Kamerazubehör: alles vom passenden Stativ bis hin zum Unterwassergehäuse
- Brennweite, Lichtstärke und Blendenöffnung
- Wie Sie Schärfentiefe und Schärfelistung ermitteln
- Wie Sie die Belichtungsprogramme richtig einsetzen
- Sorglos fotografieren mit dem Autofokus
- Tipps für die perfekte Fokussierung
- Blitzlicht richtig einsetzen: Aufhellblitzen, Tipps für gelungene Blitzaufnahmen und mehr
- Fotografisch sehen
- Reiz des Motivs erkennen
- Farbe als Mittel der Bildkomposition
- Immer auf die Perspektive achten
- Mehr Spannung in Ihre Fotos bringen
- Lichtstimmungen deuten und festhalten
- Wie sie mit Belichtungsreihen arbeiten
- Wie Sie Ihr Heimstudio improvisieren
- Einfaches Lichtsetup für Porträts und Akt
- Tolle Architekturfotos zur blauen Stunde
- Familienfeiern und Hochzeit: Planung, Ausrüstung, Kameraeinstellungen
- Belichtungsreihen für kreative HDR-Bilder anfertigen
- Tipps für eindrucksvolle Land

## E-Book: Familienbande

**Familienfotografie ist mehr als nur eine Passion und birgt einen ganz besonderen Zauber, aber auch besondere Herausforderungen. Kinder posieren in der Regel ungerne. Was machen Sie, wenn Ihre kleinen Models keine Lust mehr haben? Welche Tipps gibt es für besonders gelungene Schnapshots?**

Denn das nette Zwiegespräch zwischen Oma und Opa ist vielleicht schon wieder vorbei, lange bevor Sie die Kamera endlich richtig eingestellt haben. Was, wenn Sie ein großes Gruppenbild mit vielen unterschiedlichen Menschen erstellen sollen, ohne dass die Hochzeit der Nichte zum fototechnischen Desaster gerät?

### Neue Ideen und Spannung für's Familienalbum

Auf all das und noch viel mehr gibt dieses Buch die passenden Antworten. Und mit dem angesagten »Visual Storytelling« bringen Sie neuen Schwung in bereits vorhandene und zukünftige Familienbilder. Nutzen Sie die vielen Anregungen dazu, die Familienfotografie einmal ganz anders anzugehen: mit fotografischen Projekten unter Einbeziehung der ganzen Familie oder kleinen Fotosets schon für die Nachwuchsfotografen.

### Langweilige Schnapshots - Nicht mit diesem Buch

Simone Naumann macht Sie mit den Tricks der Profifotografen vertraut und vermittelt Ihnen am Beispiel unterschiedlicher Aufnahmesets die nötigen technischen Voraussetzungen. Erfahren Sie alles, was ambitionierte Familien-Paparazzi wissen müssen, um den wunderbarsten Momenten im Kreise ihrer Familie Dauer zu geben!

#### Aus dem Inhalt:

- Gute Bilder auch ohne teure Kamera
- Brennweiten und ihre Charakteristik
- Kleine Fotoschule für gute Familienbilder
- Equipment, das man wirklich braucht
- Feste feiern, wie sie fallen
- Die alles entscheidenden Parameter
- Grundlegende Tipps zur Bildgestaltung
- Dinge sehen, die andere nicht sehen
- Natürliche Bildnisse der Persönlichkeit
- Mit Bildern tolle Geschichten erzählen
- Babys erste Homestory
- Gute Bildkonzepte wollen geplant sein
- Motive sammeln und als Collage darstellen
- Fototipps für Familien-Paparazzi
- Nach den Shoots geht es weiter
- RAW-Daten mit Lightroom entwickeln
- Her mit den schönen Bildern u. v. m.



**Original Buchpreis: € 29,95**

## ***E-Book: Fotopraxis – Haustiere fotografieren***

**Geballtes Know-how für ambitionierte Haustierfotografie. Schnelle Bewegungen, Fluchtreaktionen, zu wenig oder zu viel Licht, ein unpassender Hintergrund, der Autofokus schießt quer - es ist angerichtet. Bei der Tier-Fotografie ist Ihr Improvisationstalent gefragt.**

Das Know-how, Ihren tierischen Freund in allen Lebenslagen so abzulichten, dass Sie auch in vielen Jahren noch Freude an Ihren Bildern haben werden, erhalten Sie in diesem Buch.

### **Geballtes Know-how für ambitionierte Haustierfotografie**

- So entwickeln Sie Ihre ganz eigene Bildsprache
- Hunde, Katzen, Pferde und Herdentiere in allen Lebenslagen
- Emotionale Momente für die Ewigkeit

Der ideale Ratgeber für ambitionierte Tierfotografen - immer zur Hand, wenn Sie ihn brauchen.

#### **Aus dem Inhalt:**

- Das muss die Kamera können
- Gut vorbereitet zum Shooting
- Leitlinien zur Bildgestaltung
- Nichts geht ohne Licht und Schatten
- Rassespezifische Merkmale betonen
- Hunde vor der Kamera
- Porträt und Standbilder
- Tipps für exaktes Fokussieren
- Laufen, spielen und toben
- Pferde vor der Kamera
- Im vollen Galopp
- Schönheit und Anmut herauskitzeln
- Katzen vor der Kamera
- Aufnahmen in der Wohnung
- Weite Winkel wohlkomponiert
- Spannungsgeladene Mitzieher
- Herdentiere auf der Weide
- Tier- und Menschengespräch
- Momente der Heiterkeit
- Kraft, Dynamik, Ehrgeiz
- Post Production



**Original Buchpreis: € 16,95**